



Franciaflex présente une gamme complète de portes d'entrée aluminium alliant style, sécurité et isolation renforcées.



FRANCIAFLEX

PERFORMANCE ÉNERGÉTIQUE ET CONFORT DE LA BAIE

Design, robustes et personnalisables, les portes d'entrée aluminium de Franciaflex, déclinées dans les gammes "Contemporaines" et "Thermodesign" offrent un large choix de coloris et plus de 15 décors différents.

Élément à part entière du décor de la maison, les portes aluminium Franciaflex sont partiellement vitrées, permettant l'entrée de la lumière dans la maison. Elles révèlent le style et la personnalité des lieux et apportent tous les atouts de la modernité ainsi qu'une durabilité exemplaire sans aucun entretien.

Fabriquées en France sur-mesure, leur décor est toujours proportionnel à la porte quelle que soit sa dimension. Elles se posent aussi bien en neuf qu'en rénovation sur les dormant existants. Elles sont certifiées et garanties 10 ans.

Des portes totalement personnalisables

Personnalisables elles peuvent être équipées d'un soubassement lisse ou mouluré 2 faces et d'un système oscillo battant en option.

La gamme de portes "Contemporaines" est disponible dans 10 décors différents et la gamme "Thermodesign" dans 5 décors. En termes de couleurs, elles se coordonnent avec les tons de la gamme de fenêtre et coulissants aluminium Franciaflex, assurant une parfaite harmonie de la façade.

Un large choix de dimensions en un ou deux vantaux permet d'aller de 800 à 1500 mm en largeur et de 2050 à 2350 mm en hauteur.

En standard, elles sont toutes équipées d'un vitrage de 28 mm : 4/20/4 avec un intercalaire Warm Edge et gaz Argon.

Trois styles de 3 vitrages sont disponibles : Delta mat (vitrage mat structuré) G200 (vitrage mat semi structuré) et dépoli (vitrage mat lisse).

Pour encore plus de personnalisation les vitrages peuvent être pourvus d'un décor type sérigraphie (verre imprimé), fusing (verre ouvragé) ou vitrail triple vitrage.

Pour plus d'esthétisme et d'harmonie, le seuil en aluminium extrudé est laqué à la couleur de la porte et comporte un double joint de frappe.

Des portes à sécurité renforcée

Les portes d'entrée aluminium Franciaflex sont équipées en standard d'une serrure à pènes 5 points pour une sécurité renforcée.

Le haut niveau de robustesse de leur conception assure une grande résistance aux chocs, au vent et aux intempéries. Elles sont également dotées de paumelles à clamer aluminium résistantes supportant un poids de 90 kg et testées à 60000 cycles. Le laquage des portes aluminium Franciaflex est certifié Qualicoat, Qualimarine.



À propos de Franciflex

Créée en 1961, Franciflex est une société indépendante française s'appuyant sur son cœur de métier, la fabrication sur mesure de l'ensemble des produits de l'équipement de la baie.

L'entreprise fabrique 500 000 produits chaque année et compte 740 collaborateurs répartis dans ses 5 usines en France : Chécy (45) un site spécialisé dans la fabrication des stores d'intérieur, Guipry (35) et Migennes (89) où sont fabriquées les menuiseries PVC, Le Rheu (35) qui produit les menuiseries aluminium et les volets, La Tour du Pin (38) l'usine où sont réalisés les stores d'extérieur. Son siège administratif est situé à Chécy (45).

Franciflex réalise un chiffre d'affaires de 100 M€ (hors filiales) et est dirigé par Monsieur Max Pagniol.

CONTACT PRESSE



Agence C-Comme Vous
frederique@c-commevous.com

Tél. : 01 45 31 20 83

Toutes les informations presse sur :
www.c-commevous.com



PERFORMANCE ÉNERGÉTIQUE ET CONFORT DE LA BAIE

13 avenue Gustave Eiffel 45430 Chécy

www.franciflex.com

» La gamme de portes d'entrée "Contemporaines", cap sur la modernité et l'élégance

Modernes, les portes "Contemporaines" de Franciflex sont aussi esthétiques qu'efficaces. Elles constituent de véritables remparts contre les intrusions, les intempéries et les déperditions de chaleur. Elles sont disponibles dans 10 modèles aux différents décors : Alaska, Alaska 1, Altaï, Appalaches, Atlas, Appenins, Appenins 1, Carpatas, Columbia et Néveda.

Portes à rupture de pont thermique, elles possèdent des panneaux de 32 mm composés de 2 tôles aluminium, 2 contreplaqués de 4 mm et d'une mousse.

Les portes d'entrée "Contemporaines" se déclinent dans un large choix de 32 teintes vives ou pastels, en aspect métallique ou teinte au toucher sablé ou ton bois.

» La gamme de portes d'entrée "Thermodesign", du style et 30 % de gain en isolation

"Thermodesign" impacte positivement la performance thermique de la maison notamment dans le cadre d'un projet de rénovation. Elle contribue à améliorer l'étanchéité à l'air de l'enveloppe de la maison supprimant les ponts thermiques grâce à son âme isolante ultra-performante qui permet de gagner jusqu'à 30 % d'isolation. Les panneaux des portes d'entrée "Thermodesign" font une épaisseur totale de 32 mm, ils sont composés d'une âme isolante de 24 mm en mousse styrofoam à forte résistance mécanique totalement étanche et de deux parements en aluminium de 4 mm.

Ultra solides et rigides, elles apportent une liaison angulaire stable entre le cadre et le seuil, nécessaire à la sécurité et au parfait fonctionnement de la porte. Grâce au joint périphérique et au remplissage du panneau, les portes "Thermodesign" offrent une très bonne étanchéité ainsi qu'une isolation thermique et acoustique performante.

La porte est réglable en hauteur grâce à la paumelle de construction à réglage vertical qui permet de procéder à un ajustage précis.

Disponible en 5 modèles Himalaya, Tibesti, Kilimanjaro, Everest, et un modèle avec vitrage personnalisable affleurant, Caucase, elles se déclinent en 10 coloris satinés, bleu gentiane, bleu saphir, gris anthracite, gris souris, noir, blanc, rouge pourpre ivoire, brun, vert mousse.

La gamme de portes d'entrée Franciflex est **fabriqué en France**, commercialisé et installé notamment par le réseau Storistes de France (80 points de vente en France, ainsi que de nombreux revendeurs indépendants spécialisés dans l'équipement de la baie (menuisiers, fermeturiers, storistes).




Alaska




Alaska 1



Altaï



Appalaches



Atlas



Appenins




Appenins 1



Carpatas




Columbia



Nevada



Himalaya



Tibesti




Kilimanjaro



Everest



Caucase



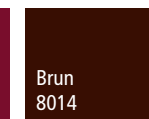
Blanc
9010



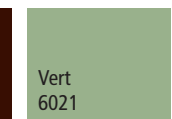
Ivoire
1015



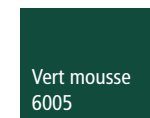
Rouge pourpre
3004



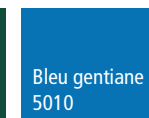
Brun
8014



Vert
6021



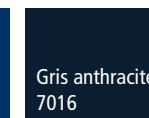
Vert mousse
6005



Bleu gentiane
5010



Bleu saphir
5003



Gris anthracite
7016



Noir
9005